



**SOLOMON
SYSTECH**

2021年中期業績公佈

2021年8月18日
股票代號: 2878

免責聲明



This presentation does not constitute an offer or solicitation to anyone in any jurisdiction in which such offer or solicitation is not authorized or to any person to whom it is unlawful to make such offer or solicitation or is unlawful without compliance with any registration, filing or other requirements.

The statements contained in this presentation that are not historical facts are forward-looking statements. These forward-looking statements are based on current expectations, estimates and projections about the financial markets in which Solomon Systech (International) Limited and its subsidiaries (collectively, the "Group") will invest, and the beliefs and assumptions of the Group. Words such as "expects", "targeted", "anticipates", "should", "intends", "plans", "believes", "seeks", "estimates", "forecasts", "projects", variations of such words and similar expressions are intended to identify such forward-looking statements. These statements are not guarantees of future performance and involve certain risks, uncertainties and assumptions which are difficult to predict. Therefore, actual outcomes and returns may differ materially from what is expressed or forecasted in such forward-looking statements. We caution readers not to place undue reliance on these statements as a number of important factors could cause the actual results to differ materially from the expectations expressed in such forward-looking statements. These factors include, but are not limited to changes in economic conditions; changes in the level of capital investment; success of business and operating initiatives; changes in the regulatory environment; fluctuations in interest and exchange rates; the outcome of litigation; changes in political and economic stability; government actions; and natural phenomena such as floods, earthquakes and hurricanes. Other unknown or unpredictable factors could cause actual results or performance to differ materially from those in the forward-looking statements contained in this presentation. We caution that the foregoing list of important factors is not exhaustive.

財務亮點



**SOLOMON
SYSTECH**

財務亮點

- 收入上升約27.7%至74.8百萬美元
- 毛利為29.1百萬美元，躍升92.4%
- 毛利率為38.9%，增長13.1百分點
- 本公司擁有人應佔溢利淨額為10.7百萬美元
- 每股盈利為0.43美仙（等同於3.33港仙）
- 訂單出貨比率為2.0



SOLOMON
SYSTECH

業績回顧



**SOLOMON
SYSTECH**

綜合損益表



	2021上半年	2020上半年	期內變動
	(百萬美元)	(百萬美元)	
收入	74.8	58.6	+27.7 %
毛利	29.1	15.1	+92.4 %
毛利率	38.9%	25.8%	+13.1 百分點
公司擁有人應佔溢利	10.7	4.4	+143.1%
每股盈利 (美仙)	0.43	0.18	+138.9%
訂單出貨比率	2.0	1.2	

產品收入

	2021上半年		2020上半年		+ / (-) 期內變動	
	千美元	%	千美元	%	千美元	%
新型顯示	31,696	42%	16,298	28%	15,398	94.5
OLED 顯示	17,377	23%	12,758	22%	4,619	36.2
移動顯示和移動觸控	16,883	23%	16,088	27%	795	4.9
大型顯示	8,872	12%	13,430	23%	(4,558)	(33.9)
合計	74,828	100%	58,574	100%	16,254	27.7

財務回顧



重要數據

收入	74.8百萬美元 (2020上半年: 58.6百萬美元)	<ul style="list-style-type: none">收入: 較去年同期增長27.7%付運量 (百萬件) : 同比上升19.3%
毛利	29.1百萬美元 (2020上半年: 15.1百萬美元)	<ul style="list-style-type: none">毛利率: 38.9% (2020上半年: 25.8%)
總開支	18.8百萬美元 (2020上半年: 13.8百萬美元)	<ul style="list-style-type: none">產品研發成本:<ul style="list-style-type: none">- 12.1百萬美元 (2020上半年: 7.9百萬美元)- 佔銷售額16% (2020上半年: 佔銷售額13%)銷售及分銷開支:<ul style="list-style-type: none">- 1.4百萬美元 (2020上半年: 1.3百萬美元)- 佔銷售額2% (2020上半年: 佔銷售額2%)行政開支:<ul style="list-style-type: none">- 5.4百萬美元 (2020上半年: 4.6百萬美元)其他開支(非經常性項目):<ul style="list-style-type: none">- 無 (2020上半年: 無)
本公司擁有人應佔溢利	10.7百萬美元 (2020上半年: 佔淨利潤4.4百萬美元)	

資產負債表



	於2021年6月30日	於2020年12月31日	期內變動
	(百萬美元)	(百萬美元)	
總資產	113.3	94.2	+20.2%
總貸款	0.2	0.2	-
股東權益	72.0	63.4	+13.4%
現金及現金等價物	54.6	50.8	+7.5%
股東應佔每股權益(港仙)	22.4	19.8	+13.1%
每股淨現金 (港仙)	17.0	15.9	+6.9%

應收款信貸期賬齡分析

(以發票日期)



	於2021年6月30日	於2020年12月31日
	(百萬美元)	(百萬美元)
1-30 日	14.4	6.4
31-60 日	3.3	4.0
61-90 日	2.5	2.7
91-180 日	1.9	2.2
合計	22.1	15.3

應付款賬齡分析

(以發票日期)



	於2021年6月30日	於2020年12月31日
	(百萬美元)	(百萬美元)
1-30 日	12.7	7.3
31-60 日	3.2	6.8
61-90 日	1.6	1.5
超過 90 日	0.1	0.2
合計	17.6	15.8

現金及現金等價物分析

2021對比 2020

現金及現金等價物

期內變動

- 54.6百萬美元 (2021年6月30日) vs 50.8百萬美元 (2020年12月31日)

增加3.8百萬美元
+7.5%

主要現金流入 (流出)

美元

- 營運資金所得現金淨額 (2021年上半年)

7.6百萬

業務回顧



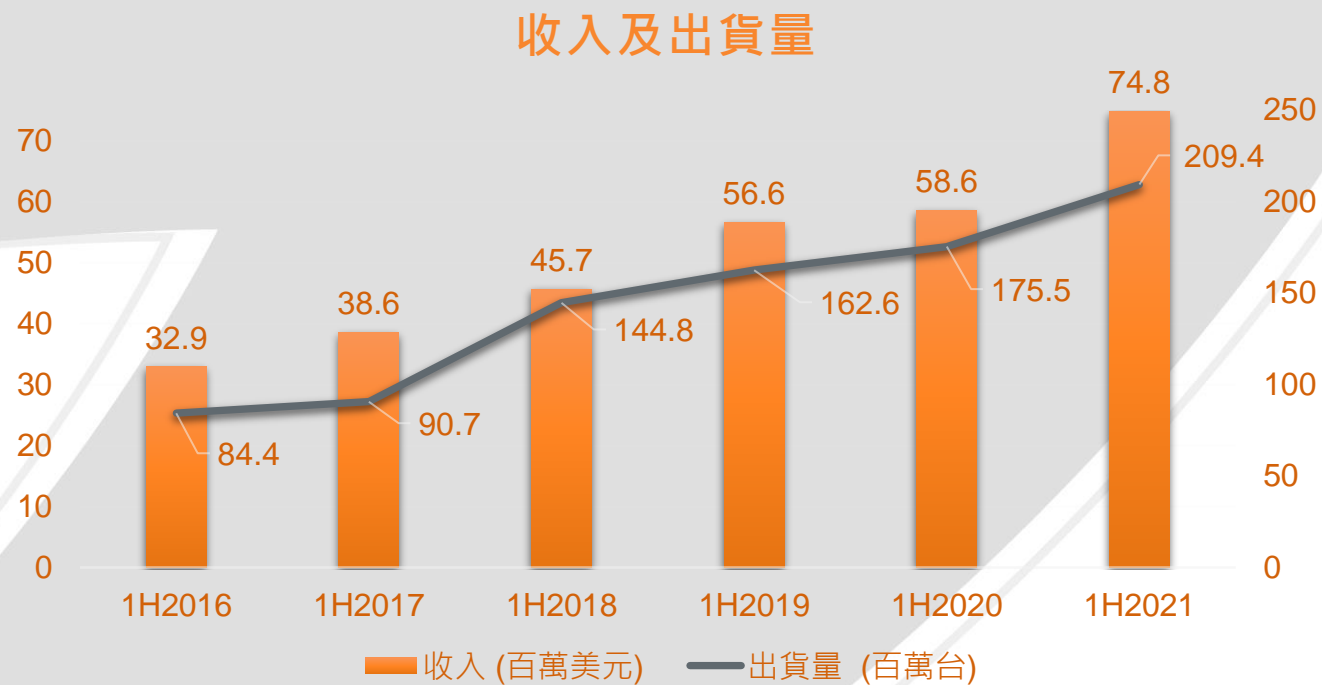
**SOLOMON
SYSTECH**




SOLOMON
SYSTECH

收入及出貨量

- 2021年上半年總收入：74.8百萬美元 (同比增長27.7%)
- 2021年上半年總出貨量：209.4百萬台 (同比增長19.3%)



新型顯示



➤ 新版本的電子紙技術展示了Solomon Systech的領先技術

- 新一代電子紙顯示器Spectra™ 3100的成功面世，2021年上半年推出的新一代墨水技術平台
- Spectra™ 3100結合了零售業最常用的四種顏色：黑色、白色、紅色和黃色，為電子貨架標籤和各種各樣零售標牌顯示增加了更多鮮豔豐富的色彩
- 更明亮和更節能的顯示面板，應用於廣泛的電子設備

➤ 拓展歐洲市場

- 在2021年初從兩間領先的電子貨架標籤系統集成解決方案供應商獲得了一項重大電子貨架標籤項目
- 預計裝有顯示IC的電子貨架標籤將在2022年開始在歐洲頂級超級市場大規模推出
- 每年將有大約1,000萬件電子貨架標籤供應


OLED顯示

OLED顯示



- 公司是全球最大PMOLED顯示驅動器IC廠商，其2020年付運量佔市場份額超過70%
- **PMOLED 顯示驅動器IC (“DDI”)**
 - PMOLED 可穿戴設備、智能家居解決方案和 IoT/AIoT 解決方案的強勁市場需求
 - 在2019冠狀病毒病爆發後，手持式醫療設備在大流行期間的需求非常龐大
- **PMOLED 觸控與顯示驅動器集成 (“TDDI”)**
 - 集團開始投產全球首枚TDDI晶片SSD7317，其主要針對智能家居產品應用上，並已開始大量生產
 - PMOLED 可穿戴設備、智能家居解決方案和 IoT/AIoT 解決方案的需求推動了市場需求的快速增長。集團在IC解決方案上實現創新突破，將用戶體驗提升至新境界
- **Mini-LED**
 - 集團已與業界領先的企業簽署戰略合作協議並已取得訂單，為在不久將來大規模生產有關產品奠下基礎
 - mini-LED顯示產品將於2021年底上市，並已推廣至我們的一級終端客戶

移動顯示



➤ 移動顯示(“MD”) 產品

- 集團不斷拓寬移動顯示產品的產品組合，包括In-Cell TDDI IC、TFT顯示驅動器IC、STN顯示驅動器IC、MIPI橋接IC，以及觸控屏控制器IC。這些IC支援廣泛的工業和消費產品，如智能手機、平板電腦、可穿戴設備、遊戲裝置和物聯網設備

➤ 開發多款新產品

- 集團開發了多個新的驅動產品和定制IC，並推出了IoT TDDI應用於可穿戴產品：
 - ✓ 全球首枚可於應用的於IoT的TDDI晶片
 - ✓ 可穿戴設備中應用，具有優秀觸控和超低功耗性能

大型顯示



➤ 用於娛樂的新IC

- 在2021年上半年,推出了針對165Hz高刷新率遊戲顯示屏和8K電視市場的高速點對點 (P2P) 顯示驅動器IC
- 集團繼續執行其市場推廣計劃, 以在這一領域推廣更高功能的顯示IC

展望



**SOLOMON
SYSTECH**

展望

新型顯示

➤ 雙穩態顯示驅動IC

- 延續強勁增長勢頭，開發新一代IC
- 繼續追求下一代雙穩態顯示解決方案，以開發七色或全彩色電子紙
- 消費者對產品多功能性和輕量化設計的追求為開發具有獨特功能的複雜IC解決方案帶來了機會

OLED顯示

➤ micro-LED

- micro-LED對更亮、更節能的電器的需求不斷增長
- 具有成為下一代主流顯示器的潛力
- 開發micro-LED IC解決方案的先進技術

➤ OLED 顯示的各種應用

- 加緊研究為Micro LED顯示驅動應用提供終極解決方案，增加資源以實現技術突破
- 提高顯示質量、可彎曲性和透明度

展望

移動顯示

➤ 移動顯示產品

- 預計 2021 年上半年的需求將保持增長，並受中國經濟復甦跡象和 5G 普及的支持，MIPI、TDDI 和 DDI 產品將有需求
- 更普及採用 5G 移動技術，有望推動移動顯示業務
- 2021年下半年，新驅動器產品和定制IC將乘勢物聯網大勢所趨

大型顯示

➤ LD驅動IC

- 應對高端8K電視市場對P2P顯示驅動IC的需求，專注於遊戲顯示器和在家工作技術，將在後疫情時期繼續發展
- 開發先進的娛樂用高刷新率的顯示器技術



solomon-systech.com

謝謝